

# СТ 710



## Декоративная штукатурка с эффектом природного камня

### Свойства

- широкая цветовая палитра (12 оттенков из коллекции «Песчаник», 16 оттенков из коллекции «Гранит»);
- каменная крошка поставляется в отдельной упаковке;
- устойчива к атмосферным воздействиям;
- устойчива к загрязнению, легко моется;
- для имитации кладки используют трафареты;
- пригодна для механизированного нанесения;
- пригодна для внутренних и наружных работ;
- экологически безопасна.

### Область применения

Штукатурка СТ 710 Visage предназначена для изготовления тонкослойных декоративных покрытий, имитирующих фактуру песчаника или гранита, на таких основаниях как бетон, цементные и гипсовые штукатурки, гипсокартон, древесностружечные плиты и т.п., а также на базовом штукатурном слое в составе систем теплоизоляции фасадов с утеплителем из пенополистирола (Ceresit VWS). Может наноситься как механизированным, так и ручным способом. Полученное покрытие способно перекрывать волосяные трещины основания, обладает высокой долговечностью, стойкостью к истиранию и загрязнению. Рекомендована для применения в местах, подверженных наиболее интенсивной эксплуатации: на цоколях зданий, входных группах, коридорах, лестничных клетках и т.п.

Поставляется в виде жидкой базы и используется только совместно с каменной крошкой Visage Granite Aggregate (Гранит) или Visage Sandstone Aggregate (Песчаник), которая поставляется в отдельной упаковке в широком ассортименте цветов.

### Подготовка основания

Основание должно быть ровным, сухим, прочным, очищенным от пыли и других загрязнений. Непрочные и отслаивающиеся участки основания следует удалить. Для выравнивания основания рекомендуется использовать штукатурки СТ 24 или СТ 29 не менее чем за 3 суток до нанесения покрытия.

### При наружных и внутренних работах:

- традиционные цементные и цементно-известковые штукатурки (возраст  $\geq 28$  дней, влажность  $\leq 4\%$ ), бетон (возраст  $\geq 3$  месяцев, влажность  $\leq 4\%$ ), штукатурки из смесей СТ 24 и СТ 29, базовые штукатурные слои из смеси СТ 85 (возраст  $\geq 3$  дней, влажность  $\leq 4\%$ ) – обработать грунтовкой СТ 16.



### При внутренних работах:

- гипсовые штукатурки (влажность  $\leq 1\%$ ), древесно-стружечные плиты, гипсоволокнистые и гипсокартонные листы, закрепленные в соответствии с рекомендациями их изготовителя, – обработать грунтовкой СТ 17, а после ее высыхания – грунтовкой СТ 16;
- прочные акриловые малярные покрытия с хорошей адгезией к основанию – обработать грунтовкой СТ 16.

Во избежание повреждения покрытия перед началом работ необходимо убедиться, что поступление влаги в стеновую конструкцию полностью исключено.

### Выполнение работ

Содержимое мешка с каменной крошкой высыпают в ведро с жидким компонентом и перемешивают до однородной консистенции низкооборотным миксером или дрелью с насадкой. Штукатурки с фактурой песчаника дополнительно колеруются в соответствии с перечнем цветов. При необходимости, консистенцию штукатурки можно изменить, добавив в нее небольшое количество чистой воды (до 125 мл на 20 кг) и повторно перемешав. Избыток воды может сделать применение штукатурки невозможным!

При механизированном способе наносят два слоя штукатурки: первый слой в горизонтальном направлении, второй – в вертикальном, после затвердевания первого слоя. Двухслойное нанесение позволяет полностью укрыть основание и получить требуемую фактуру.

При ручном способе штукатурку наносят стальной теркой, удерживая ее под углом к поверхности, толщиной слоя, обеспечивающей полное укрытие основания. Заглаживают штукатурку той же стальной теркой до того, как ее поверхность начнет подсыхать, не слишком сильно прижимая терку к основанию.

Нельзя опрыскивать нанесенную штукатурку водой!

Фактуры штукатурок при ручном и механизированном нанесении отличаются между собой. Штукатурки с фактурой «Гранит» цветов Mozambique Graphite и Zambia Green рекомендуется наносить только ручным способом. Для остальных цветов штукатурок с фактурой «Гранит», а также для всех цветов штукатурок с фактурой «Песчаник», наоборот, предпочтительным является механизированное нанесение для получения более естественного внешнего вида.

При ручном нанесении штукатурок с фактурой «Песчаник» рекомендуется использовать специальные трафареты, имитирующие кладку из природного камня. В этом случае минимальная толщина штукатурного слоя должна составлять 2 мм. На одной поверхности работы следует выполнять без перерыва, при одинаковой консистенции материала. При необходимости прервать работу, вдоль намеченной линии приклеивают малярную ленту, наносят штукатурку с заходом на ленту, заглаживают ее и сразу же удаляют ленту с остатками материала. После перерыва работу продолжают от границы уже нанесенного покрытия. Край нанесенного ранее штукатурного покрытия рекомендуется защитить малярной лентой. Свежие остатки штукатурки могут быть удалены водой, засохшие – только механически.

## Рекомендации

Работы следует выполнять в сухих условиях, при температуре воздуха и основания от +10 до +30°C и относительной влажности воздуха не выше 80%. При работе следует использовать инструменты из нержавеющей стали.

Нельзя наносить штукатурку на поверхности, находящиеся под действием прямых солнечных лучей, ветра и дождя. Нанесенное покрытие следует защищать от слишком быстрого высыхания. Покрытие следует также защищать от дождя и любого контакта с водой до его полного высыхания. На строительных лесах рекомендуется использовать защитные сетки. В случае нанесения штукатурки на наклонные поверхности угол наклона должен составлять не менее 30°.

Наличие в составе натуральной каменной крошки может привести к небольшим различиям во внешнем виде покрытия, поэтому на одной поверхности рекомендуется использовать материалы с одинаковым номером промышленной партии.

На системах теплоизоляции фасадов применение штукатурок темных цветов должно быть ограничено небольшими участками, например, отдельными архитектурными элементами, во избежание деформаций штукатурного слоя из-за чрезмерного нагрева на солнце.

Не смешивать штукатурку с другими штукатурками, красками и вяжущими материалами!

## Срок хранения

Жидкий компонент хранить в сухих условиях, в оригинальной неповрежденной и герметичной упаковке, при температуре от +5 до +30°C не более 12 месяцев со дня изготовления. Предохранять от замораживания! Не до конца выработанный материал держать плотно закрытым и использовать по возможности быстрее!

## Упаковка

Жидкий компонент (база) декоративной штукатурки СТ710 Visage поставляется в полимерных ведрах по 7кг.

Каменная крошка Visage Granite Aggregate (Гранит) поставляется в многослойных мешках по 13кг. Общая масса готовой штукатурки Гранит составляет 20кг после перемешивания и не требует дальнейшей обработки.

Visage Sandstone (Песчаник) может поставляться как 2х компонентный продукт (база 7 кг + крошка в многослойных бумажных мешках по 13кг), так и готовая штукатурка Visage Песчаник общим весом 20кг. Данный продукт требует дальнейшей колеровки в цвета Visage Песчаник.

## Технические характеристики

Состав СТ 710 Visage:	водная дисперсия синтетических смол
Плотность:	около 1,8 кг/дм <sup>3</sup>
Состав Visage Granite Aggregate и Visage Sandstone Aggregate:	натуральная каменная крошка
Плотность готовой штукатурки:	ок. 1,7 кг/дм <sup>3</sup>
Температура транспортировки и хранения жидкого компонента:	от +5 до +30°C
Температура применения:	от +10 до +30°C
Время высыхания до степени 1:	около 30 минут
Устойчивость к дождю:	через 3 суток

### Рекомендации по механизированному нанесению:

Для нанесения СТ 710 Visage с фактурой «Песчаник» рекомендуется использовать форсунки с диаметром сопла 4 мм при рабочем давлении от 2 до 6 бар.

Для нанесения СТ 710 Visage с фактурой «Гранит» и расходом 4,0-4,5 кг/м<sup>2</sup> рекомендуется использовать форсунки с диаметром сопла 6 мм при рабочем давлении от 2 до 6 бар.

Для нанесения СТ 710 Visage с фактурой «Гранит» и расходом 5,0-5,5 кг/м<sup>2</sup> рекомендуется использовать форсунки с диаметром сопла 8 мм при рабочем давлении от 2 до 6 бар.

## Цвета и расход СТ 710 Visage

СТ 710 Visage + Visage Granite Aggregate (Гранит):	
Цвет	Расход
Nordic White	4,0 – 4,5 кг/м <sup>2</sup>
Finland Silver	4,0 – 4,5 кг/м <sup>2</sup>
Panama Cream	4,0 – 4,5 кг/м <sup>2</sup>
Mexico Gold	4,0 – 4,5 кг/м <sup>2</sup>
Patagonia Beige	4,0 – 4,5 кг/м <sup>2</sup>
Jamaica Brown	4,0 – 4,5 кг/м <sup>2</sup>
India Black	ок. 5,0 кг/м <sup>2</sup>
Brasilia Rose	ок. 5,0 кг/м <sup>2</sup>
Dolomite Grey	ок. 5,0 кг/м <sup>2</sup>
Sardinia Grey	ок. 5,0 кг/м <sup>2</sup>
Argentina Brown	ок. 5,0 кг/м <sup>2</sup>
Nepal Red	ок. 5,0 кг/м <sup>2</sup>
Tanzania Grey	ок. 5,0 кг/м <sup>2</sup>
Himalaya Grey	ок. 5,0 кг/м <sup>2</sup>

Zambia Green*	ок. 5,0 кг/м <sup>2</sup>
Mozambique Graphite*	5,0 – 5,5 кг/м <sup>2</sup>
СТ 710 Visage + Visage Sandstone Aggregate (Песчаник):	
Цвет	Расход
Scandinavia White	ок. 2,0 кг/м <sup>2</sup>
Kenya Cream	ок. 2,0 кг/м <sup>2</sup>
Cairo Beige	ок. 2,0 кг/м <sup>2</sup>
Porto Beige	ок. 2,0 кг/м <sup>2</sup>
Manhattan Grey	ок. 2,0 кг/м <sup>2</sup>
Venetto Rosa	ок. 2,0 кг/м <sup>2</sup>
Toledo Red	ок. 2,0 кг/м <sup>2</sup>
Alabama Gold	ок. 2,0 кг/м <sup>2</sup>
Arabia Sand	ок. 2,0 кг/м <sup>2</sup>
Montenegro Green	ок. 2,0 кг/м <sup>2</sup>
Cordoba Gold	ок. 2,0 кг/м <sup>2</sup>
Palermo Grey	ок. 2,0 кг/м <sup>2</sup>
Примечание: расход материала зависит от качества подготовки основания и квалификации исполнителей работ и может быть выше указанных значений. * – рекомендуются только для ручного нанесения.	

При попадании в глаза промыть их обильным количеством проточной воды и обратиться за помощью к врачу. Помещение по окончании работ проветрить до исчезновения запаха. Хранить в недоступном для детей месте!  
Все изложенные показатели качества и рекомендации верны для температуры окружающей среды +20°C и относительной влажности воздуха 60%. В других условиях возможно изменение времени высыхания штукатурки.  
Кроме технического описания при работе с материалом следует руководствоваться соответствующими строительными нормами и правилами РФ. Изготовитель не несет ответственности за несоблюдение технологии при работе с материалом, а также за его применение в целях и условиях, не предусмотренных настоящим техническим описанием. При сомнении в возможности конкретного применения материала следует испытать его самостоятельно или проконсультироваться с изготовителем. Техническое описание, а также неподтвержденные письменно рекомендации, не могут служить основанием для безусловной ответственности изготовителя. С появлением настоящего технического описания все предыдущие становятся недействительными.

ООО «Хенкель Баутехник»  
Россия, 107045 г. Москва  
Колокольников переулок, д. 11  
Тел.: (495) 745-2301 Факс: (495) 745-2302  
www.ceresit.ru



# СТ 710

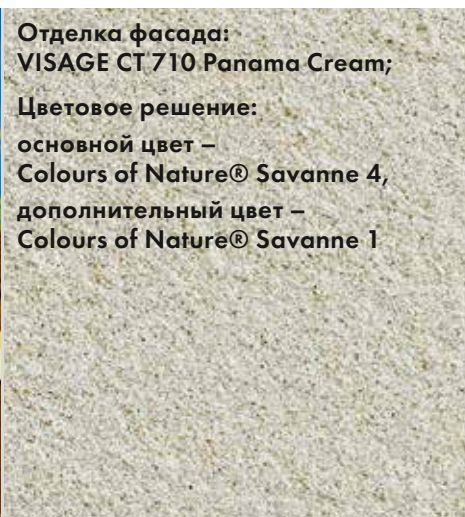
## Декоративная штукатурка с эффектом природного камня

### Фактуры гранита



Отделка фасада:  
VISAGE СТ 710 Panama Cream;


Цветовое решение:  
основной цвет –  
Colours of Nature® Savanne 4,  
дополнительный цвет –  
Colours of Nature® Savanne 1



Nordic White



Patagonia Beige



Dolomite Grey



Argentina Brown



Panama Cream



Jamaica Brown



Sardinia Grey



Zambia Green



Finland Silver



Tanzania Grey



Nepal Red



Mozambique Graphite




Mexico Gold



Himalaya Grey



Brasilia Rose



India Black

Изображение цвета при печати может отличаться от оригинальных образцов материалов.

# СТ 710

**Декоративная штукатурка с эффектом природного камня**

**Фактуры песчаника**



Отделка фасада:  
VISAGE СТ 710 Toledo Red,  
Venetto Rosa;

Цветовое решение:  
основной цвет –  
Colours of Nature® Africa 2,  
дополнительные цвета –  
Colours of Nature® Africa 1,  
Africa 5



Scandinavia White



Kenya Cream



Manhattan Grey



Cairo Beige



Porto Beige



Palermo Grey



Arabia Sand



Alabama Gold



Cordoba Gold



Montenegro Green



Venetto Rosa



Toledo Red

visage

СТ 710

Изображение цвета при печати может отличаться от оригинальных образцов материалов.